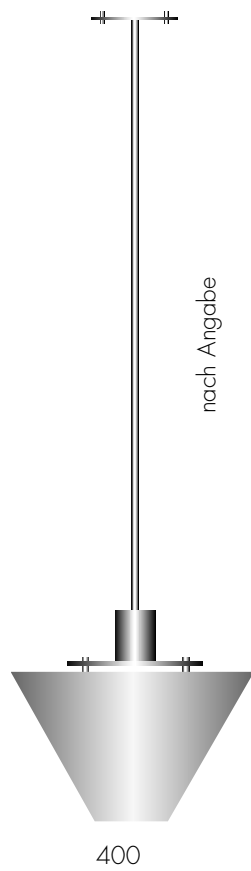




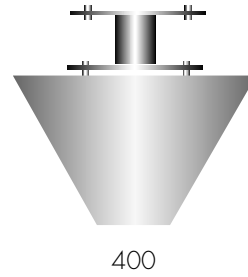
PENDELLEUCHTEN



CONE II



320

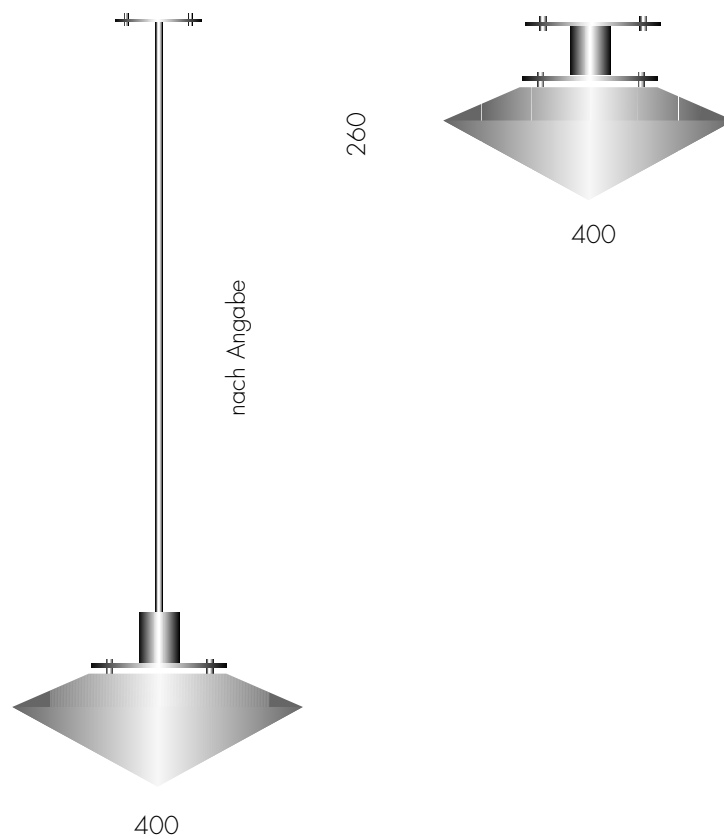


400

M 1:10

CONE I

Leuchentyp	Pendelleuchte	Type of Lamp	Pendant lighting fixture
Material	Aluminium/Glas	Material	Aluminium/Glass
Oberfläche	eloxiert/opal	Surface	Anodized/opaque
Leuchtmittel	TC-TE 26/32 W	Lamp	TC-TE 26/32 W
Vorschaltgerät	EVG integriert	Ballast	Electronic
Zubehör	Sonderabhängung	Attachements	Custom made suspension
Optionen	Halogen /Krypton 100 W	Options	Halogen /Krypton 100 W
Einsatzbereich	direktes Raumlicht	Use	Direct lighting



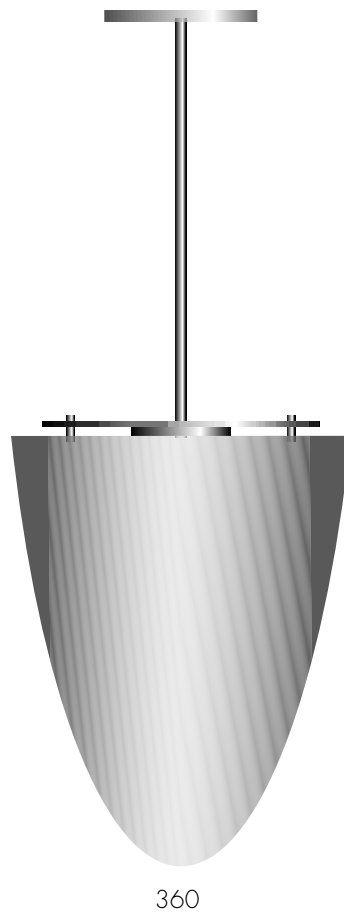
M 1:10

CONE II

Leuchentyp	Pendelleuchte	Type of Lamp	Pendant lighting fixture
Material	Aluminium/Glas	Material	Aluminium/Glass
Oberfläche	eloxiert/opal	Surface	Anodized/opaque
Leuchtmittel	TC-TE 26/32 W	Lamp	TC-TE 26/32 W
Vorschaltgerät	EVG integriert	Ballast	Electronic
Zubehör	Sonderabhängung	Attachements	Custom made suspension
Optionen	Halogen /Krypton 100 W	Options	Halogen /Krypton 100 W
Einsatzbereich	direktes Raumlicht	Use	Direct lighting



DOME III



nach Angabe

580

360


M 1:10

DOME III

Leuchentyp	Pendelleuchte	Type of Lamp	Pendant lighting fixture
Material	Aluminium/Glas	Material	Aluminium/Glass
Oberfläche	eloxiert/opal	Surface	Anodized/opaque
Leuchtmittel	2x TCL 36 W	Lamp	2x TCL 36 W
Vorschaltgerät	EVG, integriert	Ballast	Electronic, integrated
Zubehör	Sonderabhängung	Attachements	Custom made suspension
Optionen	dimmbar, diverse Grössen	Options	dimmable
Einsatzbereich	direktes Raumlicht	Use	Direct lighting



EDISON IV



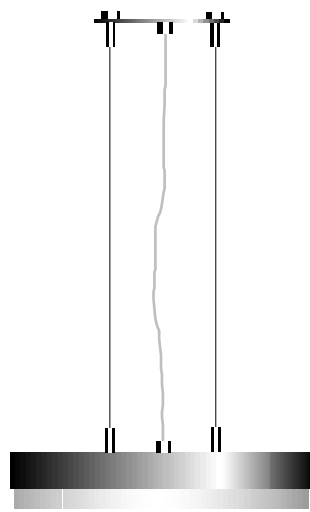
M 1:10

EDISON IV

Leuchentyp	Pendelleuchte	Type of Lamp	Pendant lighting fixture
Material	Aluminium	Material	Aluminium
Oberfläche	eloxiert	Surface	Anodized
Leuchtmittel	TC -TE 26/32/42 W	Lamp	TC -TE 26/32/42 W
Vorschaltgerät	EVG integriert	Ballast	Electronic
Zubehör	Sonderabhängung	Attachements	Custom- made suspension
Optionen	Halogen QT 32/150 W	Options	Halogen QT 32/ 150 W
Einsatzbereich	direktes Raumlicht	Use	Direct lighting

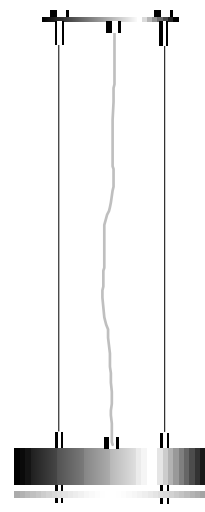
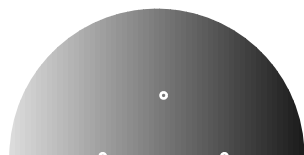


PAN PE 22



d=400 mm

400 mm (FC 40/55 W)



d=260 mm

260 mm (FC 22 W)



M 1:5

na.Angabe

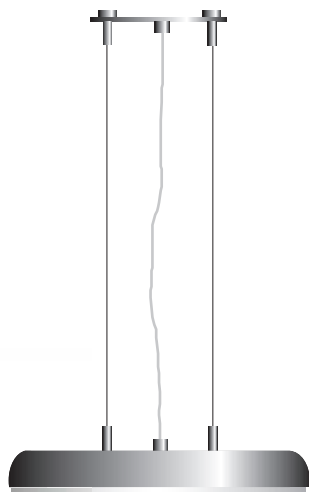
PAN PE

Leuchentyp	Deckenleuchte
Material	Aluminium/Glas/Acryl
Oberfläche	eloxiert/sandgestrahlt
Leuchtmittel	TR 22/32/40 W (Ring) FC 22/40/55 W(Ring)
Vorschaltgerät	EVG
Zubehör	Notlichtausstattung
Optionen	Stahl lackiert RAL 9010
Einsatzbereich	direktes Raumlicht

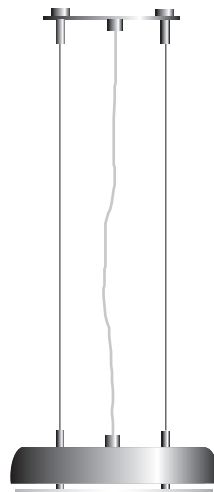
Type of Lamp	Ceiling lamp
Material	Aluminium/Glass/Acrylic
Surface	Anodized/sandblasted
Lamp	TR 22/32/40 W (Ring) FC 22/40/55W(Ring)
Ballast	Electronic
Attachements	Emergency lighting
Options	Body thermolacquered
Use	Direct lighting



PAN II PE



d=400 mm




d=260 mm

na. Angabe

400 mm (FC 40/55 W)

260 mm (FC 22 W)



M 1:5

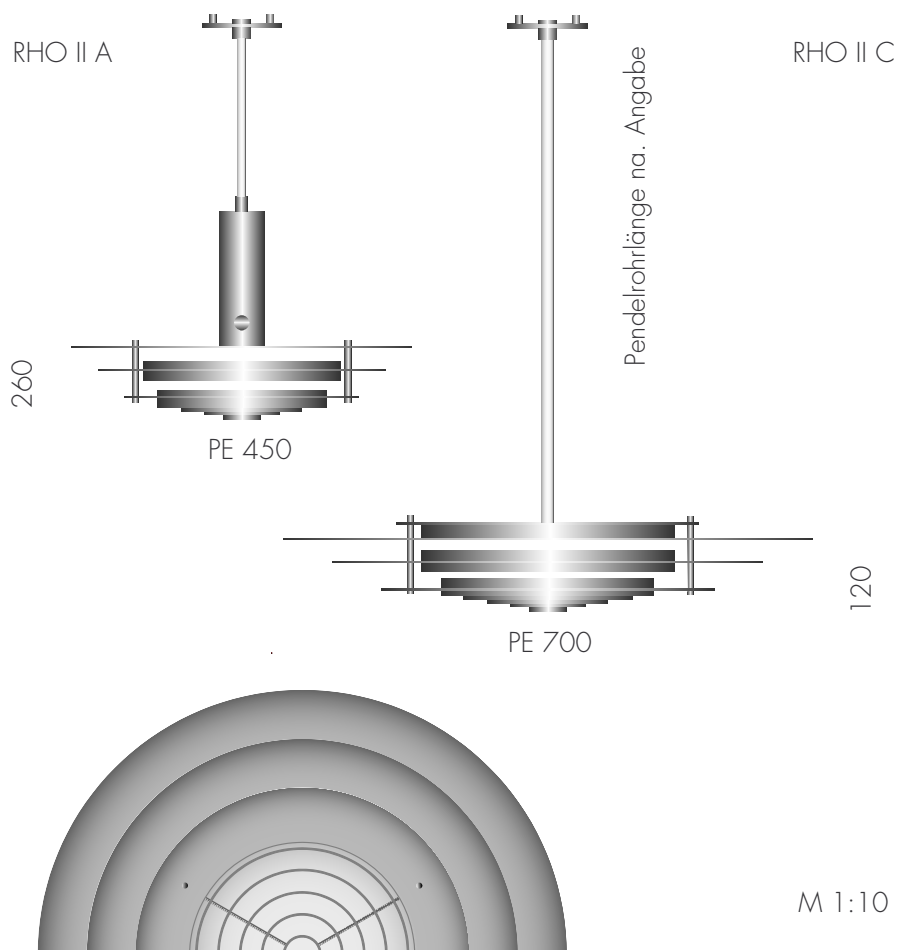
PAN II PE

Leuchentyp	Deckenleuchte
Material	Aluminium/Glas/Acryl
Oberfläche	eloxiert/sandgestrahlt
Leuchtmittel	TR 22/32/40 W (Ring) FC 22/40/55 W(Ring)
Vorschaltgerät	EVG
Zubehör	Notlichtausstattung
Optionen	Stahl lackiert RAL 9010
Einsatzbereich	direktes Raumlicht

Type of Lamp	Ceiling lamp
Material	Aluminium/Glass/Acrylic
Surface	Anodized/sandblasted
Lamp	TR 22/32/40 W (Ring) FC 22/40/55W(Ring)
Ballast	Electronic
Attachments	Emergency lighting
Options	Body thermolacquered
Use	Direct lighting



RHO II

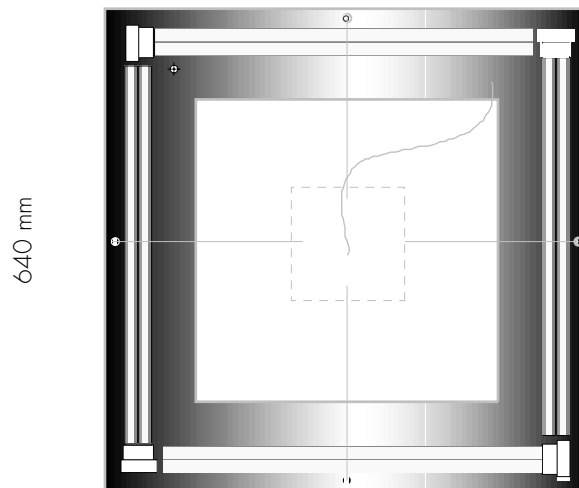
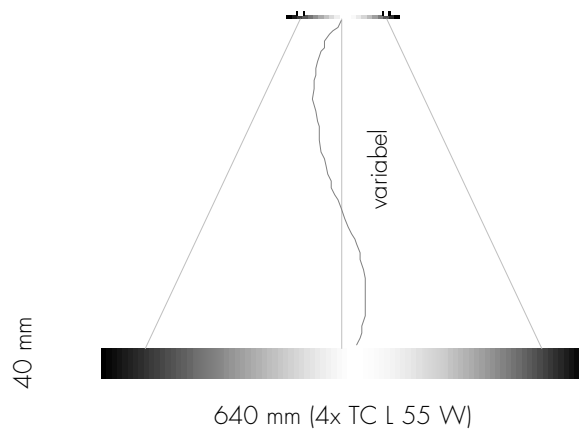


RHO II

Leuchentyp	Pendel/Deckenleuchte	Type of Lamp	Pendant/Ceiling lamp
Material	Stahl/Aluminium	Material	Steel/Aluminum
Oberfläche	lackiert RAL 9010	Surface	Thermolacquered, white
Leuchtmittel	TC-DD 38W/3x TC-D 26 W	Lamp	TC-DD 38W/3x TC-D 26W
Vorschaltgerät	KVG, auf Wunsch EVG	Ballast	Magnetic/electronic
Zubehör	Sonderabhängung/Lochkranz	Attachements	Custom-made suspension
Optionen	Sondermasse	Options	Other sizes
Einsatzbereich	direktes+indirektes Raumlicht f. Versammlungsräume , Flure	Use	Direct+indirect lighting for Conference rooms , hallways



UTURN CARRE



M 1:10

UTURN CARRE

Leuchentyp	Pendelleuchte	Type of Lamp	Ceiling -Lamp
Material	Aluminium	Material	Aluminium
Oberfläche	eloxiert	Surface	Anodized
Leuchtmittel	4x TC- L 40/55 W	Lamp	2(4)x TC- L 36/55 W
Vorschaltgerät	EVG	Ballast	Electronic
Zubehör	Notlichtausstattung	Attachements	Emergency lighting
Optionen	variable abhängung	Options	Custom-made suspension
Einsatzbereich	direktes+indirektes Raumlicht	Use	Direct+indirect lighting